

Soumettre une demande d'admission de l'étranger

Ce guide vous accompagne, étape par étape, dans votre demande d'admission à partir de l'étranger à l'Université de Hearst. Il vous explique comment naviguer sur le site, soumettre votre demande et payer les frais d'admission. En le suivant attentivement, vous éviterez les erreurs courantes et vous assurerez que votre dossier est complet et conforme, ce qui facilitera le traitement de votre demande.

Remplir le formulaire de demande d'admission

1


Rendez-vous sur la page uhearst.ca/processus-dadmission/de-letranger et cliquez sur le bouton « **Effectuer une demande** »

Quand faire votre demande d'admission

La date limite pour la réception de votre demande d'admission (et des documents d'appui) en prévision de la **session d'automne** est le **1^{er} février 2026**. La date limite pour la réception de votre demande d'admission (et des documents d'appui) en prévision de la **session d'hiver** est généralement le **1^{er} juin**. Les demandes d'admission et les offres d'admission ne sont pas reportées automatiquement d'une session à l'autre. Vous pouvez toutefois demander de différer l'admission.

Veillez noter que :

L'Université de Hearst se réserve le droit de fermer l'admission à l'un ou à ses programmes à tout moment.



Effectuer une demande

2

Remplissez tous les champs du formulaire, puis cliquez sur « **Soumettre** » à la fin

* Date de fin (01) Janvier 1 2050

* Date du diplôme (01) Janvier 1 2050

* Nom de l'établissement

* Niveau


* Diplôme obtenu

* Programme

Ajouter d'autres études postsecondaires Non

SOUMETTRE

Repenser



son



La page suivante vous présentera un aperçu de votre demande. Vérifiez que toutes les informations sont exactes et complètes.

3

Si vous devez corriger quelque chose, cliquez sur « **Cliquer ici pour modifier votre demande d'admission** »

DEMANDE D'ADMISSION EN LIGNE : CONFIRMER LES INFORMATIONS

Veillez confirmer vos informations de demande ci-dessous. Vous pouvez modifier vos informations de la demande d'admission en cliquant sur le lien ci-dessous. Pour soumettre votre demande d'admission, faites défiler jusqu'en bas de cette page et cliquez sur 'Soumettre la demande d'admission'.

CLIQUEZ ICI POUR MODIFIER VOTRE DEMANDE D'ADMISSION

Programme	
Session	Automne 2026
INFORMATIONS PERSONNELLES	
Prénom	Jeane
Prénom couramment utilisé	Jeane
Nom(s)	DOE
Date de naissance	1990-03-18
Numéro de téléphone	705 372-1781
Adresse courriel	
Langue maternelle	Français
Langue de communication	Français
Genre	Femme
CIToyenneté ET STATUT	

4

Cliquez sur « **Mettre à jour la demande d'admission** » pour enregistrer les changements

l'adresse résidentielle/du domicile Non

ÉDUCATION POSTSECONDAIRE

* Date de début (01) Janvier 1 2050

* Date de fin (01) Janvier 1 2050

* Date du diplôme (01) Janvier 1 2050

* Nom de l'établissement Établissement

* Niveau Niveau

* Diplôme obtenu Diplôme

* Programme Programme

Ajouter d'autres études postsecondaires Non ▾

METTRE À JOUR LA DEMANDE D'ADMISSION



Une demande incomplète pourrait ne pas être prise en considération.

5

Une fois le tout vérifié, cliquez sur « **Soumettre la demande d'admission** »

l'adresse résidentielle/du domicile	
ÉDUCATION POSTSECONDAIRE	
Date de début	2050-01-01
Date de fin	2050-01-01
Date du diplôme	2050-01-01
Nom de l'établissement	Établissement
Niveau	Niveau
Diplôme obtenu	Diplôme
Programme	Programme
Ajouter d'autres études postsecondaires	Non

Soumettre la demande d'admission

Version: 2.4.1 - Propulsé par MySIS Oct. 10, 2025

Accéder à votre compte MonU Hearst

6

Après avoir soumis votre demande, consultez vos courriels. Vous recevrez une confirmation contenant vos identifiants de connexion à monuhearst.ca

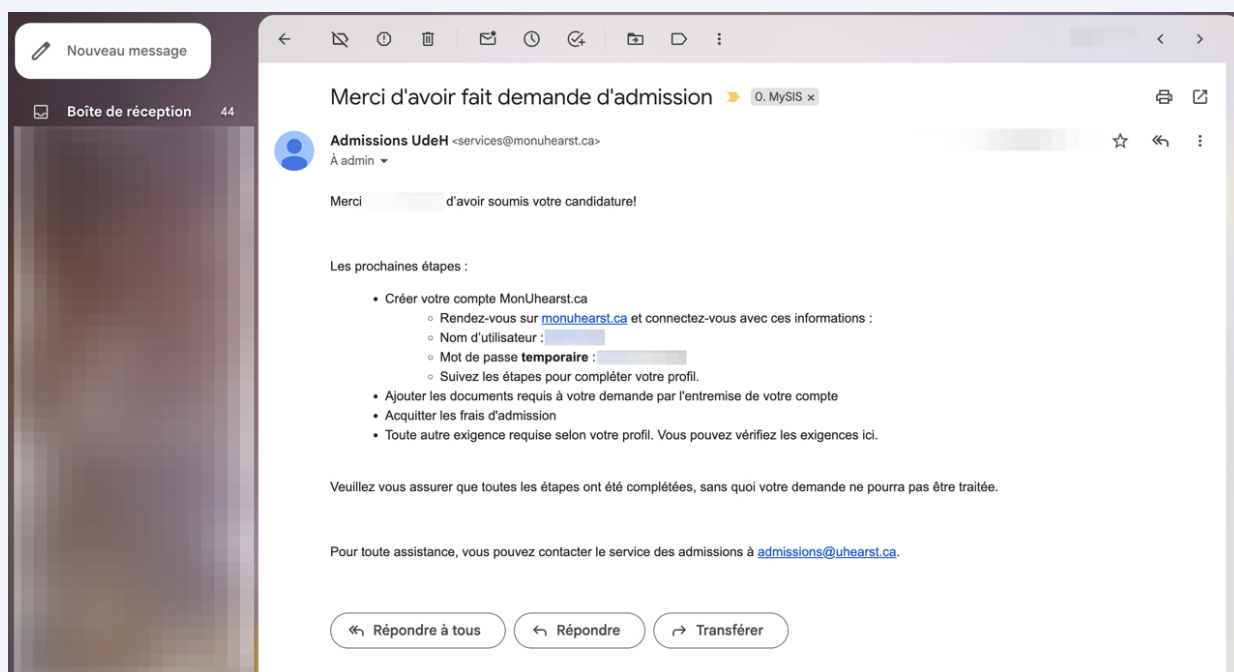
Merci Jeane DOE d'avoir soumis votre candidature au programme

Vous recevrez une confirmation par courriel ainsi qu'un courriel vous invitant à activer votre compte monuhearst.ca.

Les prochaines étapes :

1. Créer votre compte monuhearst.ca
2. Ajouter les documents requis à votre demande par l'entremise de votre compte
3. Acquitter les frais d'admission

7




Accéder à votre compte MonUHearst

8

Rendez-vous sur monuhearst.ca et connectez-vous avec votre nom d'utilisateur et le mot de passe temporaire indiqué dans le courriel.

FRANÇAIS ▾

 Université de Hearst

Ouverture de session

Maintenir ma connexion

Connecter

[Mot de passe oublié?](#)

Version: 2.4.1 - Exécuté par MySIS Oct. 10, 2025

9

Choisissez ensuite un nouveau mot de passe respectant les critères suivants :

- une lettre minuscule
- une lettre majuscule
- un chiffre
- un caractère spécial (ex. : %!?)&)
- un minimum de 8 caractères

Une fois terminé, cliquez sur « **Choisir mon mot de passe** »

Changer le mot de passe

Dépôt de documents

Un CV et lettre de présentation

Pièce d'identité valide (non expirée)

Relevés de notes

Acquitter les frais

[-> Déconnexion

ETABLISSEZ VOTRE PROFIL: CHOISISSEZ VOTRE MOT DE PASSE

Comme mesure de sécurité, vous devez choisir un nouveau mot de passe pour votre compte. Veuillez saisir le nouveau mot de passe désiré ci-dessous.

VEUILLEZ SAISIR VOTRE NOUVEAU MOT DE PASSE

Nouveau mot de passe

Confirmez le mot de passe

Choisir mot de passe

Version: 2.4.1 - Propulsé par MySIS Oct. 10, 2025



N'oubliez pas de noter votre nouveau mot de passe !

Remettre vos documents



Vous devez téléverser **cinq documents obligatoires**.

10

Cliquez sur le bouton vert « **Soumettre** » pour chaque document

Changer le mot de passe

Dépôt de documents

Un CV et lettre de présentation

Pièce d'identité valide (non expirée)

Relevés de notes

Acquitter les frais

[> Déconnexion

DÉPÔT DE DOCUMENTS

Dépôt de documents

Un CV et lettre de présentation

Pièce d'identité valide (non expirée)

Relevés de notes

Soumettre

Soumettre

Soumettre

Version: 2.4.1 - Propulsé par MySIS Oct. 10, 2025

11

Sélectionnez « **Ajouter / Naviguer** » pour téléverser votre fichier

« Retour

UN CV ET LETTRE DE PRÉSENTATION

Veuillez nous faire parvenir votre curriculum vitae et une lettre de présentation réunis en un seul document PDF.

TÉLÉCHARGEZ FICHIER(S) CI-DESSOUS

Faire glisser les fichiers ici.

Ajouter / Naviguer

0 b 0%

Soumettre fichiers

Changer le mot de passe

Dépôt de documents

Un CV et lettre de présentation

Pièce d'identité valide (non expirée)

Relevés de notes

Acquitter les frais

[> Déconnexion

12 Cliquez sur « **Soumettre fichiers** » une fois terminé

« Retour

UN CV ET LETTRE DE PRÉSENTATION

Veillez nous faire parvenir votre curriculum vitae **et** une lettre de présentation **réunis en un seul document PDF**.

TÉLÉCHARGEZ FICHIER(S) CI-DESSOUS

Entête de lettre.pdf	280 kb	0%	⊖
Ajouter / Naviguer	280 kb	0%	

Soumettre fichiers

Version: 2.4.1 - Propulsé par MySIS Oct. 10, 2025



Répétez ces étapes pour chacun des cinq documents.

Payer les frais d'admission



Les frais de demande d'admission et d'évaluation de dossiers sont de **350 \$**

13

Sélectionnez l'option de paiement qui vous convient dans le menu déroulant.

Université de Hearst

FRANÇAIS ▾

ACQUITTER LES FRAIS

Pour que votre demande d'admission soit traitée, vous devez acquitter les **frais d'admission** de \$.

Veillez **remplir le formulaire ci-dessous**.

* Je souhaite acquitter les frais d'admission de de cette façon :

Si vous avez des questions concernant le paiement des frais, n'hésitez pas à communiquer avec la trésorerie par courriel à tresorerie@uhearst.ca ou en composant le 1 705 372-1781 poste 100.

Soumettre information

[> Déconnexion]

Version: 2.4.1 - Propulsé par MySIS Oct. 10, 2025

14

Remplissez le formulaire correspondant à votre mode de paiement, puis cliquez sur « **Soumettre l'information** »

Relevés de notes

Acquitter les frais

[> Déconnexion]

Hearst
60, 9e Rue
Hearst, ON P0L 1N0

Kapuskasing
7, rue Aurora
Kapuskasing, ON P5N 1J6

Timmins
395, boulevard Thériault
Timmins, ON P4N 0A8

ou par la poste :

Université de Hearst
60, 9e Rue
C.P. 580
Hearst, Ontario
P0L 1N0
Canada

Si vous avez des questions concernant le paiement des frais, n'hésitez pas à communiquer avec la trésorerie par courriel à tresorerie@uhearst.ca ou en composant le 1 705 372-1781 poste 100.

Soumettre information

Version: 2.4.1 - Propulsé par MySIS Oct. 10, 2025

15

Université
de Hearst

FRANÇAIS ▾

🔑 Changer le
mot de passe

📄 Dépôt de
documents

✔ Un CV et
lettre de
présentation

✔ Pièce
d'identité
valide (non
expirée)

✔ Relevés de
notes

📄 Acquitter les
frais

[-> Déconnexion

ACQUITTER LES FRAIS

Pour que votre demande d'admission soit traitée, vous devez acquitter les **frais d'admission** de **100 \$**.
Veuillez **remplir le formulaire ci-dessous**.



Acquitter les frais

🕒 En attente de révision



C'est maintenant terminé! Lorsque le paiement sera confirmé, vous pourrez procéder aux prochaines étapes. L'équipe des admissions communiquerons avec vous prochainement. Une fois votre paiement confirmé, votre demande sera officiellement transmise à l'équipe des admissions.