

# FEUILLE DE ROUTE POUR TA DEMANDE OUAC 101


## INFO



Tu cherches des réponses  
à tes questions?

On se fera un plaisir d'y répondre.

- [liaisons@uhearst.ca](mailto:liaisons@uhearst.ca)
- [facebook.com/uhearst](https://facebook.com/uhearst)
- 1 800 887-1781
- 705 372-1781
- [uhearst.ca](http://uhearst.ca)



UNIVERSITÉ  
DE HEARST  
DEPUIS 1953

Hearst • Kapuskasing • Timmins

# PROCESSUS D'ADMISSION



Ton choix est  
fait?

1

**Soumets ta demande** par l'intermédiaire du Centre de demande d'admission aux universités de l'Ontario (OUAC), à [ouac.on.ca](http://ouac.on.ca).

2

Sur le site du OUAC, **sélectionne ton programme**. Trouve nos programmes au bas de la liste de l'Université Laurentienne, à laquelle nous sommes affiliés.

3

**Accepte notre offre** d'admission sur le site [ouac.on.ca](http://ouac.on.ca).

4

**Inscris-toi à tes cours** officiellement lors de nos périodes d'inscription. Celles-ci sont indiquées dans le calendrier universitaire, à [uhearst.ca/calendrier-universitaire](http://uhearst.ca/calendrier-universitaire).

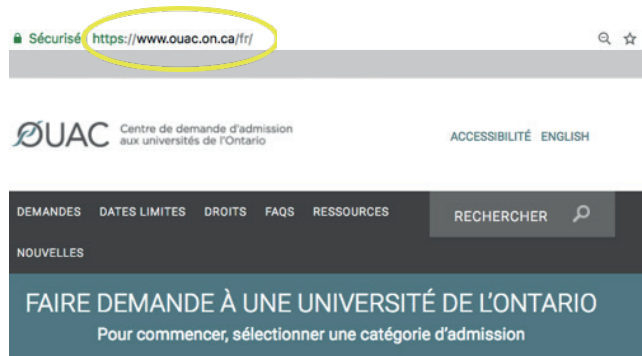
5

**Lance-toi** dans une expérience universitaire comme *nulle part* ailleurs.

# RÉSUMÉ DES ÉTAPES DEMANDE OUAC 101

1

Rends-toi au [www.ouac.on.ca/fr/](http://www.ouac.on.ca/fr/)



2

Clique sur l'icône 1er cycle (101)

Les élèves actuels du secondaire en Ontario



3

Clique sur FAIRE DEMANDE

## La demande d'admission 101

[Lire : Comment faire demande – renseignements additionnels.](#)

[FAIRE DEMANDE](#)

[PARCOURIR PROGRAMMES](#)

[Connecter à votre demande](#) ou [créer un profil OUAC](#) pour la rentrée 2018.

4

Active le lien « [Créez votre profil OUAC](#) » et crée ton nom d'utilisateur et ton mot de passe

[Créer un compte/profil](#)

Est-ce la première fois que vous remplissez une demande d'admission aux universités de l'Ontario? [Créez votre compte/profil OUAC](#)



**Une fois ton profil créé**, tu accèderas à la page de bienvenue de la demande d'admission pour les élèves du secondaire de l'Ontario (101)

- Lis cette section attentivement.
- Clique sur continuer, en bas de page, pour débiter ta demande.



Saisis tes codes d'accès remis par le secteur d'orientation.

Remplis les sections suivantes avec exactitude :

- Renseignements personnels
- Coordonnées



# TROUVER LES PROGRAMMES DE L'UNIVERSITÉ DE HEARST



**Sélectionne ton programme**

**A** par université (français seulement)



Parcourir les programmes **Université Laurentienne**

[Consultez les exigences pour Université Laurentienne](#)

Visiter [Université Laurentienne](#)

1. [Faculté des arts](#)
2. [Faculté de gestion](#)
3. [Faculté des sciences de la santé](#)
4. [Faculté des sciences, de génie et d'architecture](#)
5. [Faculty of Arts](#)
6. [Faculty of Management](#)
7. [Faculty of Education](#)
8. [Faculty of Health](#)
9. [Faculty of Science, Engineering and Architecture](#)
10. [Online & Distance Education programs](#)
11. [Formation à distance](#)
12. **[Université de Hearst](#)**



## ATTENTION

- Pour trouver nos programmes, sélectionne
- Clique sur le lien numéro 12 (Université de Hearst) pour accéder à la liste de nos programmes.

**Université Laurentienne**

## 2

### Sélectionne ton programme

#### B par code de programme

UHeurst : Administration des affaires (4 ans)

UHeurst : Arts (4 ans) - Étude des enjeux humains et sociaux

UHeurst : Arts (4 ans) - Psychologie

UHeurst : Arts (3 ans)

LGD

LHX

LHZ

LHF

Choisis le domaine d'intérêt

- Gestion
- Psychologie
- Étude des enjeux humains et sociaux

Il est très important de cliquer sur ENREGISTRER LE PROGRAMME pour qu'il s'affiche à ta demande d'admission. **Complète les sections suivantes**, entre autres, au sujet des renseignements scolaires et de l'ordre de préférence des programmes auxquels tu fais demande.

## 3

### Vérifie et soumet ta demande

Clique sur J'AI VÉRIFIÉ ET J'ACCEPTÉ pour procéder au paiement et confirmer que ta demande est bel et bien acheminée au OUAC. L'Université de Hearst t'acheminera une offre d'admission dans les semaines qui suivent. Pour toute question ou souci, communique avec le bureau des admissions 1 800 887-1781, poste 224.

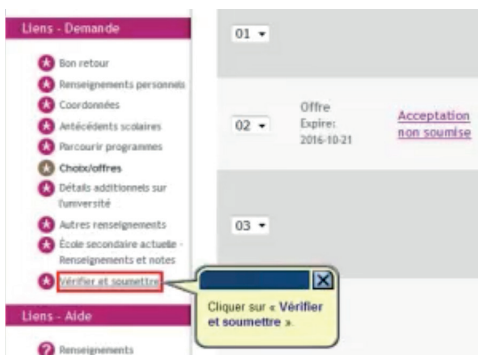
Prénom	Mary
Autre prénom(s)	
Nom légale/Nom de famille	Chapman

J'ai vérifié et j'accepte

## 4

### Accepte l'offre d'admission à l'Université de Hearst dans le programme de ton choix

Le tutoriel 7 te rappelle les étapes importantes pour accepter notre offre. Il est essentiel de vérifier et soumettre tes modifications ou ton choix final afin qu'ils nous parviennent. En l'espace de deux semaines tout au plus, tu recevras une lettre de notre part sur réception de l'acceptation de notre offre d'admission.



## 101 – Tutoriels vidéo

Les tutoriels suivants ont été réalisés afin de vous aider à naviguer dans le site eINFO et à vous guider du processus de demande en ligne.

**Nota :** Veuillez s.v.p. consulter [101 – Droits](#) pour un résumé des droits.

- **Site Web eINFO**
  - [Comment utiliser eINFO : Le point de départ de vos recherches sur les universités de l'Ontario](#)
- **Comment faire demande**
  - [Tutoriel 1 : Comment vous connecter pour la première fois à votre demande 101](#)
  - [Tutoriel 2 : Comment parcourir et ajouter des programmes à votre demande d'admission](#)
  - [Tutoriel 3 : Comment préparer et soumettre votre demande d'admission 101](#)
  - [Tutoriel 4 : Comment soumettre votre demande et en régler les droits](#)
- **Comment revoir ou modifier votre demande**
  - [Tutoriel 5 : Comment revoir ou modifier votre demande 101 préalablement remplie](#)
  - [Tutoriel 6 : Comment ajouter ou retirer des programmes dans votre demande 101 préalablement](#)
- **Comment répondre à une offre d'admission**
  - [Tutoriel 7 : Répondre en ligne à une offre d'admission \(OUAC\)](#)

## 5

Les détails suivront pour l'inscription officielle à tes cours et ton accueil sur l'un de nos campus ; )